

**REGLEMENT FOR  
PRAKTISKE VANNPRØVER  
FOR PORTUGISISKE VANNHUNDER**



## Innhold

Hensikt.....	3
Organisasjon.....	3
Artikkel 1 - RPVH.....	3
Artikkel 2 - Nivåer.....	4
Artikkel 3 - Nivåer og klasser.....	4
Artikkel 4 - Påmelding.....	4
Artikkel 5 - Kvalifisering.....	5
Artikkel 6 - Dommere, funksjonærer og sekretær.....	5
Artikkel 7 - Premier og diplomer.....	6
Artikkel 8 - Bedømmelse.....	6
Artikkel 9 - Steder for gjennomføring.....	7
Artikkel 10 - Objekter som brukes under prøvene.....	7
Artikkel 11 - Prøveområde og materialer.....	7
Artikkel 12 - Klager.....	7
Artikkel 13 - Nivå I Øvelse A.....	7
Artikkel 14 - Nivå I Øvelse B.....	8
Artikkel 15 - Nivå I Øvelse C.....	9
Artikkel 16 - Nivå II Øvelse A.....	10
Artikkel 17 - Nivå II Øvelse B.....	10
Artikkel 18 - Nivå II Øvelse C.....	11
Artikkel 19 - Nivå III Øvelse A.....	12
Artikkel 20 - Nivå III Øvelse B.....	12
Artikkel 21 - Nivå III Øvelse C.....	13
Artikkel 22 - Arbeidsbøker.....	14
Artikkel 23 - Nasjonale og internasjonale arbeidsmestere.....	14
Artikkel 24 - Regelbrudd.....	14
Artikkel 25 - Midlertidige bestemmelser.....	14

## Hensikt

Den Portugisiske Vannhunden er opprinnelig en arbeidshund for fiskere i Portugal. I vannarbeidet fikk hunden benyttet seg av alle sine evner og egenskaper. Hunden apporterte, svømte med beskjeder, varslet om skjær, etc i sitt arbeid. Hunden ble klippet på en måte som var fordelaktig i arbeidet, og klippen har utviklet seg til å bli raseklippen slik vi kjenner den i dag.

De praktiske prøvene har til hensikt å fremme og utvikle de enkelte hundenes naturlige egenskaper, samt bedre rasens funksjon.

Prøvene skal generelt, via opplysende og opplærende tiltak under prøvene, spre informasjon, utvikle og vekke interesse blant oppdrettere, eiere og publikum generelt om at de praktiske prøvene er en kulturell hendelse, en sport og en samfunnsnyttig aktivitet.

Prøvene har til hensikt å fortsette arbeidet denne rasen har utført i mange år om bord på fiskebåtene, som fiskerens gode hjelper.

## Organisasjon

De praktiske prøvene organiseres og overvåkes av Raseklubben for Portugisisk Vannhund (RPVH), som igjen er underlagt NKK.

RPVH har mulighet til å gi mandat til undergrupperinger eller enkeltpersoner som er medlem av RPHV til å arrangere Vannprøver på vegne av klubben. Det er styret som bestemmer om eller hvem som får lov til å være med å arrangere vannprøver. Dersom styret ikke selv arrangerer skal arrangør holde styret underrettet hele veien - evt på forespørsel. Alle økonomiske avgjørelser taes av styret.

Vannarbeidet organiseres av en egen vannkomité som oppnevnes av styret. Arbeidet i vannkomiteen og dens forhold til styret er regulert i «*Funksjonsbeskrivelser for styrearbeidet i Raseklubben for Portugisisk Vannhund, herunder også andre verv og komiteer*» datert 21.02.20, vedtatt av styret 22.3.22.

## Artikkel 1 - RPHV

Arrangør av prøvene er i sin helhet underlagt RPHV<sup>1</sup>. Arrangør av en prøve legger frem for godkjenning av vannkomiteen i RPHV et program som inneholder følgende:

- Navn på organiserende enhet og en erklæring om at prøvene skal gjennomføres i samsvar med reglementet til RPHV.
- Navn på medlemmene som skal arrangere prøven.
- Navn på en dommer eller en person offisielt anerkjent av RPHV og NKK.
- Dato og sted for prøven.
- Vilkår og gebyrer for påmelding.
- Tidsfrist for påmelding og tidspunkt for prøvens start.
- Premier og sertifikater som skal gis ut (for prøver på nivå II eller III).
- Garanti for oppfyllelse av artikkel 11.

Etter godkjenning av programmet, har organiserende enhet ansvar for å offentliggjøre

---

<sup>1</sup> Denne rollen er delegert til vannkomiteen, i tråd med funksjonsbeskrivelsen.

prøven på <http://www.portugisisk-vannhund.no/> og andre egnede kanaler der alle elementene nevnt ovenfor skal være med.

RPVH anerkjenner kun prøver som organiseres i samsvar med dette reglementet.

## **Artikkel 2 - Nivåer**

Typer av praktiske prøver og respektive nivåer.

De praktiske prøvene for portugisiske vannhunder består av:

- Praktiske arbeidsprøver - Nivå I.
- Prøvene til nasjonalt mesterskap i arbeid – Nivå II.
- Prøvene til internasjonalt mesterskap i arbeid – Nivå III.

## **Artikkel 3 - Nivåer og klasser**

### **Nivå I**

Beregnet på hunder i starten på sin trening og kun gjennomført som praktiske arbeidsprøver.

### **Nivå II**

Beregnet på hunder som har fullført alle tre prøver på Nivå I og som har kvalifisert seg som excellent minimum tre ganger i løpet av en sesong. På dette nivået kan det delta hunder som kommer fra andre land.

### **Nivå III**

Beregnet på hunder som er Nasjonale arbeidsvinnere. På dette nivået kan det konkurrere utenlandske hunder, men de må være nasjonale arbeidsvinnere i sine respektive land.

Alle hunder som kommer fra et annet land der det ikke eksisterer arbeidsprøver, må starte på Nivå I.

### **Klasser**

- Unghunder - fra 5 til 12 måneder.
- Voksne hunder - fra 12 måneder.
- Klassen Unghunder har et eneste nivå med tre prøver (tilsvarende nivå I for Voksenhunder).

## **Artikkel 4 - Påmelding**

Påmeldingsskjemaet må undertegnes av hundens eier og skal inneholde:

- Type prøve og nivå
- Hundens navn
- Registreringsnummer
- Fødselsdato
- Eierens navn
- Førerens navn

- Ved påmelding av sine hunder forplikter eierne seg, uten unntak eller reservasjoner, til å følge alle bestemmelsene i dette reglementet
- Erklæringene ved påmelding aksepteres som sanne, men er hundeeiernes ansvar
- Falske eller unøyaktige opplysninger kan føre til disiplinæraksjoner
- Korrekt forhåndsutfylte påmeldingsskjemaer innleveres/sendes inn innen tidsfristen som oppgis i programmet, det samme gjelder gebyrene som skal betales
- Ved påmelding mottar hundeeieren for hver hund en kvittering med et påmeldingsnummer
- Når en hundeeier har akseptert påmeldingen, har han/hun ikke lenger noen rett til refusjon av innbetalt gebyr, bortsett fra hvis prøven ikke gjennomføres

## **Artikkel 5 - Kvalifisering**

- I arbeidsprøvene tillates kun hunder av rasen portugisisk vannhund med registrert stamtavle
  - RPVH kan åpne for andre raser som er registrert hos NKK eller NOX.
- Hunden må være vaksinert i henhold til NKK sine retningslinjer. Det er obligatorisk å presentere veterinærattest ved oppmøte på konkurranser
- Hunder som ikke godkjennes ved veterinærundersøkelse eller undersøkelse av en dommer eller funksjonær som deltar ved prøven, eller et medlem av organisasjonsutvalget, får ikke delta

## **Artikkel 6 - Dommere, funksjonærer og sekretær**

Bedømming gjøres av dommere registrert hos RPVH og NKK.

Dommerne, de eneste kompetente for å vurdere og klassifisere prøvene til de deltakende hundene, foretar bedømmingene på sitt personlige ansvar. Deres beslutninger kan ikke påklages, bortsett fra i tilfeller av feiltolking av reglementet eller brudd på offisielle regler.

Det er forbudt for dommerne å studere klassifiseringslistene for tidligere prøver før etter sin bedømming.

Det er forbudt for dommerne å klassifisere en hund de selv har avlet eller eid, før minst 6 måneder etter at hunden har sluttet å være deres eiendom.

Under prøven kan kun dommeren, en funksjonær, sekretæren og hundeføreren oppholde seg i prøveområdet.

Dommerne skal fremlegge en rapport for alle hunder som deltar på nivåene II og III. Originalen av denne rapporten forblir hos RPVH, mens hundens fører får en kopi.

Dommeren kan midlertidig eller definitivt innstille en prøve dersom det ikke er sikre vilkår for å gjennomføre den.

Arrangør med forhåndsgodkjenning fra RPHV eller sekretæren, kan erstatte dommere eller funksjonærer som blir forhindret fra å dømme på grunn av force majeure.

Funksjonærene har ansvaret for å opprettholde orden, sørge for at reglementet følges og tilrettelegge arbeidet for dommerne, men uten å blande seg inn i dommernes avgjørelser.

Når RPHV finner det hensiktsmessig, utnevner de en sekretær ved prøvene for å:

- Melde fra om enhver form for feilaktig opptreden blant hundeførere og eiere.
- Notere alle protester eller klager som oppstår under prøven.

Disse hendelsene skal inkluderes i en rapport som etter prøven innleveres til og behandles av styret i RPHV.

## **Artikkel 7 - Premier og diplomer**

Under prøvene blir følgende registrert i bøkene (se artikkel 16):

- Alle resultater fra prøvene på Nivå II og III
- Sertifikater av typen C.A.C.T. og R.C.A.C.T. som gis i samsvar med reglementet for Nivå II
- Sertifikater av typen C.A.C.I.T. og R.C.A.C.I.T. som gis i samsvar med reglementet for Nivå III

Under de praktiske arbeidsprøvene på Nivå I kan det gis spesialpremier etter vilkår som forhåndsbestemmes av organiserende enhet og som godkjennes av vannkomiteen.

Premiene som deles ut under de praktiske arbeidsprøvene, normalt et antall pokaler definert av vannkomiteen, er som følger:

- Beste hund på nivå I og videre (unghunder).
- Beste hund på nivå I og videre (voksenhunder).
- Beste hund på nivå II og videre.
- Beste hund på nivå III og videre.

Sertifikatene fra mesterskapene tildeles først etter at de godkjennes av RPHV.

Ingen deltaker kan starte sin prøve uten å betale det respektive påmeldingsgebyret.

## **Artikkel 8 - Bedømmelse**

Dette er rekkefølgen av bedømmelsene:

- NIVÅ I
  - Unghunder
  - Voksenhunder
- NIVÅ II
- NIVÅ III

Prøvene avlegges individuelt og i hver klasse i en rekkefølge som bestemmes ved

loddrekning, bortsett fra en eventuelt helt ny deltaker - som automatisk deltar som nr. 3.

Bedømmelsene skal gis etter følgende kriterier:

Excellent	Gis til en hund som oppnår over 45 poeng.
Very good	Gis til en hund som oppnår mellom 35 og 44 poeng.
Good	Gis til en hund som oppnår mellom 25 og 34 poeng.
Sufficient	Gis til en hund som oppnår mellom 15 og 24 poeng.
Unqualified	Gis hunder som oppnår mindre enn 15 poeng, ikke utfører prøve A på Nivå I eller hvis hunden er midlertidig ute av stand til å gjøre øvelsene.

## **Artikkel 9 - Steder for gjennomføring**

Prøvene skal helst gjennomføres i sjøen, miljøet der rasen arbeider, men kan gjennomføres i andre vannmiljøer som innsjøer, elver eller demninger, men ikke i bassenger eller tanker (stillestående vann).

## **Artikkel 10 - Objekter som brukes under prøvene**

Objektene som brukes under prøvene skal følge design og beskrivelser i Vedlegg B til dette reglementet. Dommeren skal godkjenne dem før prøven starter.

## **Artikkel 11 - Prøveområde og materialer**

Et prøveområde er et rektangel med en lengde på 20 m og en bredde på 15 m, avgrenset av merkebånd, som naturlig forlenges med et tilsvarende område i vann.

Hjelpematerialer består av to bord, fire stoler, to parasoller, en stake med et rødt flagg for å markere start/ankomst og, for prøver på nivå III, en båt for støtte og beredskap under prøven.

## **Artikkel 12 - Klager**

Alle protester som måtte oppstå under prøven skal leveres i skriftlig form, på stedet, til sekretæren, som har ansvaret for videre oppfølging.

## Artikkel 13 - Nivå I Øvelse A

### Svømming (hastighet)

Bakgrunnen for denne prøven er å gjenskape en av funksjonene til vannhundene, som var å levere meldinger fra båt til båt ved å følge gitte ordre. Dommeren bedømmer hundenes egenskaper og temperament foran vannet og under svømming, med spesiell oppmerksomhet på følgende punkter:

- Opptreden foran vannet
- Hastighet mellom bøyene
- Svømmestil og rytme
- Lydighet

Denne bedømmelsen gjøres med en triangelformet bane som består av start-/ankomstpunktet og to bøyer plassert ca. 15 m ut i vannet og ca. 15 m fra hverandre.

### Gjennomføring av øvelsen

- Hunden starter prøven fra sittende stilling til venstre for føreren og uten bånd. På førerens ordre skal hunden gå ut i vannet og gjennomføre banen sammen med sin fører
- Prøven avsluttes ved at føreren går tilbake til start/ankomst og hunden setter seg i front og deretter til venstre for føreren
- Hastigheten som gir poeng er den som måles med stoppeklokke mellom de to bøyene

Dommeren gir hundene poeng etter følgende kriterier:

Opptreden foran vannet	fra 0-5 poeng
Bane gjennomført	fra 0-5 poeng
Stil og rytme under svømming	fra 0-5 poeng
Lydighet	fra 0-5 poeng

Tiden mellom bøyene gir poeng i henhold til hvor mange hunder som deltar. Den raskeste hunden får høyeste poengsum (maks 5), mens den tregeste får den laveste (0 poeng).

## Artikkel 14 - Nivå I Øvelse B

### Henting av flytende objekt

Hensikten med denne prøven er å gjenskape en av funksjonene til vannhunden om bord på fiskebåtene, som var å hente opp objekter som falt overbord, fisk som slapp kroken, og redde menneskeliv. Under denne prøven bedømmer dommeren på hvilken måte hunden henter et objekt som kastes i vannet, evnen til å svømme med objektet i munnen, og levering i hånden.

Det legges vekt på følgende punkter:

- Oppmerksomhet på markering av objektet.
- Måten objektet gripes med munnen.



- Overlevering av objektet.
- Lydighet.

### Gjennomføring av øvelsen

- Mens objektet kastes i vannet, sitter hunden uten bånd til venstre for føreren. Objektet skal kastes av føreren, til et punkt mellom bøyene og med lik avstand til begge. Hvis kastet er feil fordi det er for kort eller utenfor bøyene, skal dommeren be om at kastet gjentas.
- For å hente objektet, går hunden i vannet på førerens kommando etter at objektet er kastet, og skal svømme direkte mot objektet uten å nøle eller endre retning, og skal gripe det med munnen ved første forsøk.
- Hundene skal hele tiden holde objektet i munnen uten at det får falle, og skal svømme direkte mot føreren. Når hunden forlater vannet, hvis den slipper objektet for å riste seg, straffes dette ikke dersom hunden på eget initiativ øyeblikkelig etter tar objektet i munnen og leverer til føreren. På land skal hunden sitte i front av fører og på førerens ordre, levere objektet i hånden, og skal deretter sette seg på førerens venstre side.
- Hundene som ikke henter objektet får ingen poeng.

Dommeren gir hundene poeng etter følgende kriterier:

Markering av punktet der objektet faller	fra 0 til 5 poeng
Måten objektet gripes med munnen	fra 0 til 5 poeng
Levering av objektet	fra 0 til 5 poeng
Lydighet	fra 0 til 5 poeng

## Artikkel 15 - Nivå I Øvelse C

### Dykking med gjenvinning av nedsenket objekt

Hensikten med denne prøven er å gjenskape funksjonene som vannhundene hadde ombord på fiskebåtene, som blant annet var å hente opp objekter som falt i vannet og sank. Dommeren vurderer ved denne prøven hvordan hunden forbereder seg på et grunnleggende dykk (hodet under vann) og hvordan den henter et objekt nedsenket til minst 0,5 til 1,0 meter. Det legges vekt på følgende punkter:

- Forberedelse og form for dykk
- Resultatet av apporteringen
- Hvordan objektet leveres i hånden
- Lydighet

### Gjennomføring av øvelsen

- Hundene starter prøven fra sittende stilling til venstre for føreren. På førerens ordre går hunden ut i vannet til den ikke lenger når bunnen. Føreren slipper objektet, som skal synke, og holder seg så tilbake. Hundene skal, for å hente objektet, minst senke hele hodet under vann.
- Dommeren bør være oppmerksom på sikten under vann og på bølgene, faktorer som kan innvirke på henting av objektet. I disse tilfellene gir dommeren poeng til hundene som forbereder seg riktig og som dykker for å forsøke å finne objektet.
- Levering av objektet etter apportering skal skje på land, og føreren skal befinne seg på stedet der prøven startet. Hundene skal hele tiden holde objektet i munnen, uten å slippe det, og skal svømme direkte mot føreren. Når hunden

forlater vannet, hvis den slipper objektet for å riste seg, straffes dette ikke dersom hunden på eget initiativ øyeblikkelig tar objektet i munnen og leverer til føreren etterpå. På land skal hunden sitte i front av fører og på førerens ordre, levere objektet i hånden og skal deretter sette seg til venstre for føreren.

Dommeren gir hundene poeng etter følgende kriterier:

Klargjøring for dykking	fra 0 til 5 poeng
Resultatet av gjenvinningen	fra 0 til 5 poeng
Måten objektet leveres i hånden	fra 0 til 5 poeng
Lydighet	fra 0 til 5 poeng

## **Artikkel 16 - Nivå II Øvelse A**

### **Svømming (utholdenhet)**

Hensikten med denne prøven er å gjenskape en av funksjonene til vannhundene, som var å levere meldinger fra båt til båt ved å følge gitte ordre. Enkelte ganger måtte hundene svømme store avstander og oppholde seg i vannet over lengre tid.

Dommeren bedømmer hundenes egenskaper og temperament foran vannet og under svømming, med spesiell oppmerksomhet på følgende punkter:

- Opptreden foran vannet
- Utholdenhet
- Svømmestil og rytme
- Lydighet

Denne vurderingen gjøres på en bane der fører og hund skal runde plasserte bøyer, flere ganger, i løpet av to minutter.

### **Gjennomføring av øvelsen**

- Hunden starter prøven fra sittende stilling til venstre for føreren og uten bånd. På førerens ordre skal hunden gå ut i vannet og gjennomføre banen sammen med sin fører.
- Hunder som ikke går ut i vannet, eller som ikke forblir i vannet i minst 2 minutter, blir diskvalifisert.
- Prøven avsluttes ved at føreren går tilbake til start/ankomst og hunden setter seg i front og deretter til venstre for føreren.

Dommeren gir hundene poeng etter følgende kriterier:

Opptreden foran vannet	fra 0 til 5 poeng
Utholdenhet	fra 0 til 5 poeng
Stil og rytme under svømming	fra 0 til 5 poeng
Lydighet	fra 0 til 5 poeng

## **Artikkel 17 - Nivå II Øvelse B**

### **Henting av en flytende line med dupper (simulering av et garn).**

Hensikten med prøven er å gjenskape hvordan hundene om bord oppdaget og berget garn som løsnet eller ble mistet og som drev i bølgene, eller deler av garn som revnet.

Dommeren vurderer hundene på grunnlag av følgende punkter:

- Oppmerksomhet på markering av objektet
- Formen som objektet gripes med munnen
- Overlevering av objektet
- Lydighet

### **Gjennomføring av øvelsen**

- Mens objektet kastes i vannet, sitter hunden uten bånd til venstre for føreren. Objektet skal kastes av føreren til et punkt mellom bøyene og med lik avstand til begge. Hvis kastet er feil fordi det er for kort eller utenfor bøyene, skal dommeren be om at kastet gjentas.
- For å hente objektet, går hunden i vannet på førerens kommando etter at objektet er kastet, og skal svømme direkte mot objektet uten å nøle eller endre retning, og skal gripe det med munnen ved første forsøk.
- Hunden skal hele tiden holde objektet i munnen uten å slippe det, og skal svømme direkte mot føreren. Når hunden forlater vannet, hvis den slipper objektet for å riste seg, straffes dette ikke dersom hunden på eget initiativ tar objektet øyeblikkelig tas i munnen og leveres til føreren. På land skal hunden sette seg i front av fører, på førerens ordre, levere objektet i hånden, og skal sette seg på førerens venstre side.
- Hundene som ikke finner og henter objektet får ingen poeng.

Dommeren gir hundene poeng etter følgende kriterier:

Markering av punktet der objektet faller	fra 0 til 5 poeng
Måten objektet gripes med munnen	fra 0 til 5 poeng
Levering av objektet	fra 0 til 5 poeng
Lydighet	fra 0 til 5 poeng

## **Artikkel 18 - Nivå II Øvelse C**

### **Dypdykking med gjenvinning av nedsenket objekt**

Hensikten med denne prøven er å gjenskape funksjonene som vannhundene hadde ombord på fiskebåtene, som blant annet var å hente opp objekter som falt i vannet og sank. Under denne prøven vil dommeren vurdere hvordan hunden dykker ned til en dybde på 1 til 1,5 meter for å hente opp det nedsenkede objektet, og vil legge vekt på følgende punkter:

- Forberedelse og form for dykk
- Resultatet av henting
- Hvordan objektet leveres i hånden
- Lydighet

### **Gjennomføring av øvelsen**

- Hunden starter prøven sittende til venstre for føreren, uten bånd. På førerens ordre går hunden til vannkanten. Føreren kaster ut objektet, som bør forbli nedsenket på minst 1 meters dybde, og gir hunden ordre om å berge objektet. Hunden skal dykke med hele kroppen.
- Dommeren bør være oppmerksom på sikten under vann og på bølgene, faktorer som kan innvirke på henting av objektet. I disse tilfellene gir dommeren poeng

til hundene som forbereder seg riktig og som dykker for å forsøke å hente objektet.

- Levering av objektet etter gjenvinningen skal skje på land, og føreren skal befinne seg på stedet der prøven startet. Hunden skal hele tiden holde objektet i munnen, uten å slippe det, og skal svømme direkte mot føreren. Når hunden forlater vannet, hvis den slipper objektet for å riste seg, straffes dette ikke dersom hunden på eget initiativ tar objektet øyeblikkelig tas i munnen og leveres til føreren. På land skal hunden sette seg i front av fører, på førerens ordre, levere objektet i hånden og skal deretter sette seg til venstre for føreren.

Dommeren gir hundene poeng etter følgende kriterier:

Klargjøring for dykking	fra 0 til 5 poeng
Resultatet av gjenvinningen	fra 0 til 5 poeng
Måten objektet leveres i hånden	fra 0 til 5 poeng
Lydighet	fra 0 til 5 poeng

## **Artikkel 19 - Nivå III Øvelse A**

### **Svømming ved å følge ordre mellom båt-land-båt**

Bakgrunnen for denne prøven er å gjenskape en av funksjonene til vannhundene, som var å levere meldinger fra båt til land ved å følge gitte ordre. Dommeren bedømmer hundenes egenskaper og temperament foran vannet og under svømming, med spesiell oppmerksomhet på følgende punkter:

- Opptreden foran vannet
- Stil, rytme og hastighet under svømming
- Transport og levering av objekt
- Lydighet

### **Gjennomføring av øvelsen**

- Denne vurderingen gjøres på en bane mellom land og en båt ankret opp 20 meter ut fra land.
- Hunden hopper fra båten på førerens ordre, svømmer til land, setter seg foran fører nummer 2, griper objektet som denne gir i munnen, svømmer tilbake til båten og leverer objektet til fører nummer 1.
- Fører nummer 1 skal kun gi hunden ordre om å hoppe på sjøen, mens fører nummer 2 kun skal levere objektet og gi ordre om å levere objektet til fører nummer 1. All annen form for kommunikasjon kan diskvalifisere hunden.
- Det tas tiden på hunden i denne oppgaven.

Dommeren gir hundene poeng etter følgende kriterier:

Hoppet fra båten og svømmerytmen	fra 0 til 5 poeng
Evnen til å holde kursen	fra 0 til 5 poeng
Levering av objektet	fra 0 til 5 poeng
Lydighet	fra 0 til 5 poeng

## **Artikkel 20 - Nivå III Øvelse B**

## Berging av flytende objekt, fra båt (fiskegarn)

Opprinnelsen til denne prøven: På båtene hadde hundene ansvaret for å hente objektet som falt over bord. Dommeren vurderer hundenes evne til å hoppe i vannet, berge objektet og få det ombord. Det legges vekt på følgende punkter:

- Hvordan hunden hopper i vannet og markerer objektet
- Formen som objektet gripes med munnen
- Overlevering av objektet
- Lydighet

### Gjennomføring av øvelsen

- Mens objektet plasseres i vannet, skal hunden sitte i båten uten bånd. Føreren skal plassere objektet på 10 meters avstand.
- For å berge objektet skal hunden starte på førerens ordre, svømme direkte mot objektet uten å nøle eller endre retning, og skal gripe det med munnen ved første forsøk.
- Hunden skal hele tiden holde objektet i munnen uten å slippe det, og skal svømme direkte mot føreren. Hunden skal levere objektet i førerens hånd og klatre opp.
- Hundene som ikke henter objektet får ingen poeng.

Dommeren gir hundene poeng etter følgende kriterier:

Hoppet i vannet og markering av objektet	fra 0 til 5 poeng
Hvordan objektet berges	fra 0 til 5 poeng
Levering av objektet	fra 0 til 5 poeng
Lydighet	fra 0 til 5 poeng

## Artikkel 21 - Nivå III Øvelse C

### Dyp dykking fra båt med henting av nedsenket objekt

Hensikten med denne prøven er å gjenskape funksjonene som vannhundene hadde ombord på fiskebåtene, som blant annet var å hente opp objekter som falt i vannet og sank. Under denne prøven vil dommeren vurdere hvordan hunden dykker ned til en dybde på 1,5 til 2 meter for å hente opp det nedsenkede objektet, og vil legge vekt på følgende punkter:

- Hvordan hunden hopper i vannet og hvordan den dykker
- Resultatet av gjenvinningen
- Hvordan objektet leveres i hånden
- Lydighet

### Gjennomføring av øvelsen

- Hunden starter prøven fra sittende stilling. Føreren kaster objektet på ca. 2 meters avstand, og det skal senkes til minst 1,5 meters dybde. Hunden skal dykke og bringe objektet opp.
- Dommeren bør være oppmerksom på sikten under vann og på bølgene, faktorer som kan innvirke på henting av objektet. I disse tilfellene gir dommeren poeng til hundene som forbereder seg riktig og som dykker for å forsøke å hente objektet.
- Hunden skal hele tiden holde objektet i munnen uten å slippe det, og skal svømme direkte mot båten, der den skal levere objektet i førerens hånd og

deretter klatre opp rampen.

Dommeren gir hundene poeng etter følgende kriterier:

Hvordan hunden hopper i vannet og dykker	fra 0 til 5 poeng
Resultatet av gjenvinningen	fra 0 til 5 poeng
Måten objektet leveres i hånden	fra 0 til 5 poeng
Lydighet	fra 0 til 5 poeng

## **Artikkel 22 – Registrering av resultater**

Identifikasjon av hunden og dens eier, registrering av prøvene der hunden har deltatt, nivåer og respektive resultater registreres elektronisk i et system godkjent av NKK.

## **Artikkel 23 - Nasjonale og internasjonale arbeidsmestere**

Ved hver prøve kan dommeren foreslå et sertifikat for nasjonal arbeidsmester (C.A.C.T.) og en reserve (R.C.A.C.T.) av hvert kjønn, til hunder som konkurrerer på nivå II.

Det kan kun tildeles en C.A.C.T. eller R.C.A.C.T. til hunder med klassifiseringen "Excellent".

Tittelen Nasjonal Arbeidsmester gis til hunder som har fått tre C.A.C.T., gitt av to forskjellige dommere og godkjent av det fjerde utvalget - delutvalget for vannhunder hos C.P.C.

Ved hver prøve kan dommeren foreslå et sertifikat for internasjonal arbeidsmester (C.A.C.I.T.) og en reserve (R.C.A.C.I.T.) av hvert kjønn, til hunder som konkurrerer på nivå III.

Det kan kun tildeles en C.A.C.I.T. eller R.C.A.C.I.T. til hunder med klassifiseringen "Fremragende".

Tittelen Internasjonal Arbeidsmester gis til hunder som har fått tre C.A.C.I.T., gitt av to forskjellige dommere og godkjent av det fjerde utvalget - delutvalget for vannhunder hos C.P.C.

## **Artikkel 24 - Regelbrudd**

Det er opp til styret hos RPHV å vurdere brudd på dette reglementet.

Alle eiere eller førere som forsøker å unngå å oppfylle reglementet, som oppgir falsk informasjon på påmeldingsskjemaene eller som forfalsker arbeidsbøkene, kan etterfølges av styret.

Alle eiere eller førere som fornærmer dommere, funksjonærer, sekretærer eller medlemmer av organisasjonsutvalgene, kan bortvises fra stevneplassen av dommer og forfølges av disiplinærkomitéen til RPHV.

## **Artikkel 25 - Midlertidige bestemmelser**

Objektene som brukes under prøvene kan endres eller bedres av det RPHV dersom de

i praksis viser seg å være bedre for hundenes ytelse under prøvene.

Poengene som skal gis på ulike nivåer og i ulike prøver kan endres av RPHV dersom dette utgjør en forbedring av prøvene.

Alle endringer av dette reglementet skal kommuniseres til dommere og funksjonærer, slik at det kan implementeres i nye prøver.

Dette reglementet er gyldig etter at styret i RPHV har godkjent det og frem til neste årsmøte i RPHV og annullerer tidligere reglementer.

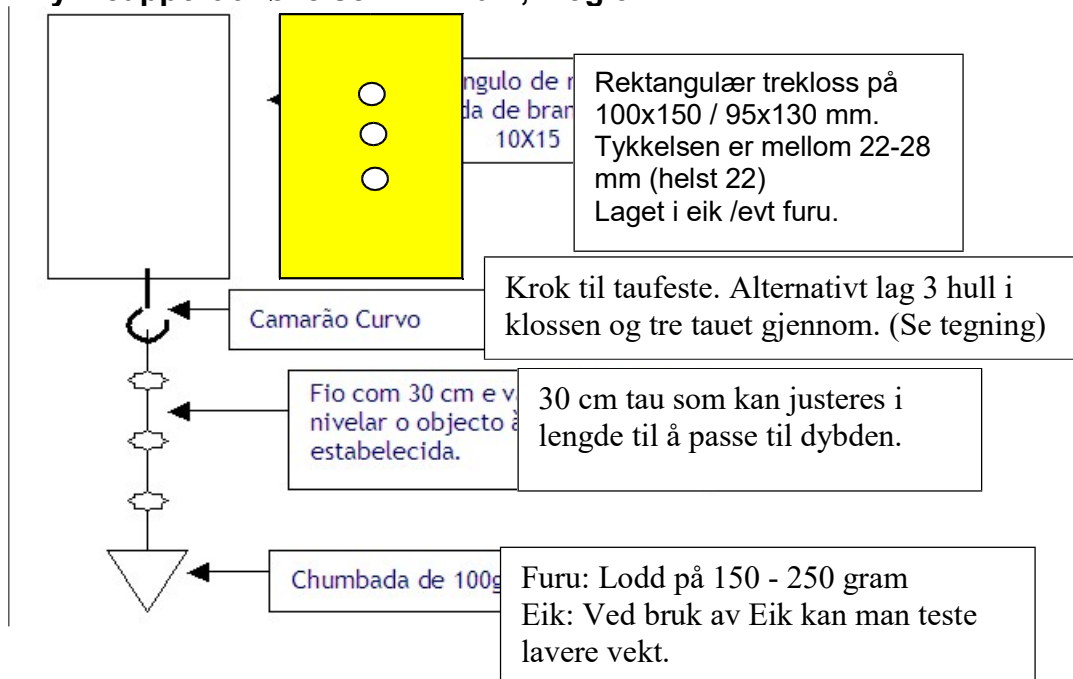
# Vedlegg B

## Utstyr

### Apport i øvelse B på Nivå 1 og Nivå 3

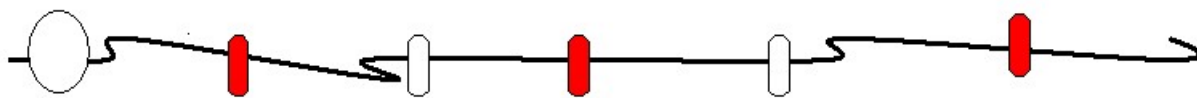
Nivå 1: Apporten er laget i tre - vekt 0,5 kilo Mål: Klossene på siden er 9x9 / 9,5x9,5 cm. Apporten er totalt 22,5 cm lang. Pinnen på midten er rund med en diameter på 25 - 33 mm. Apportbukken skal være gul på begge sidene.	
Nivå 3: Laget i tre med 2 bøyer på hver side. Større enn apporten på nivå 1. Mål og spesifikasjoner kommer senere. Apportbukken skal være gul på begge sidene.	

### Dykkeapport til øvelse C i Nivå 1, 2 og 3.



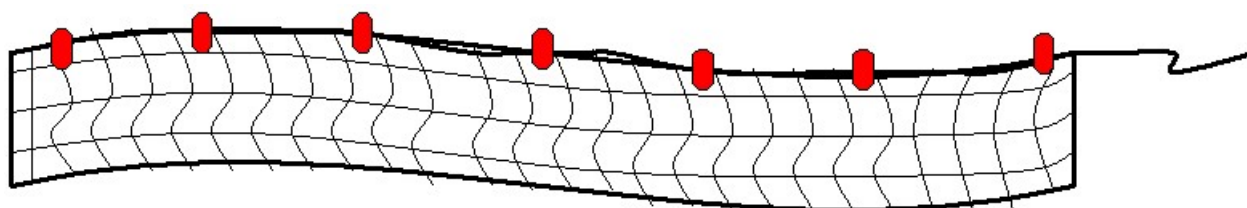


### Til øvelse B på nivå 2



2 meter lang line med en stor bøye i den ene enden og flere små bøyer festet langs lina.

### Til øvelse B på Nivå 3



3 meter langt Fiskegarn. Bøyer langs toppen. Lodd langs bunnen slik at garnet henger ned.